

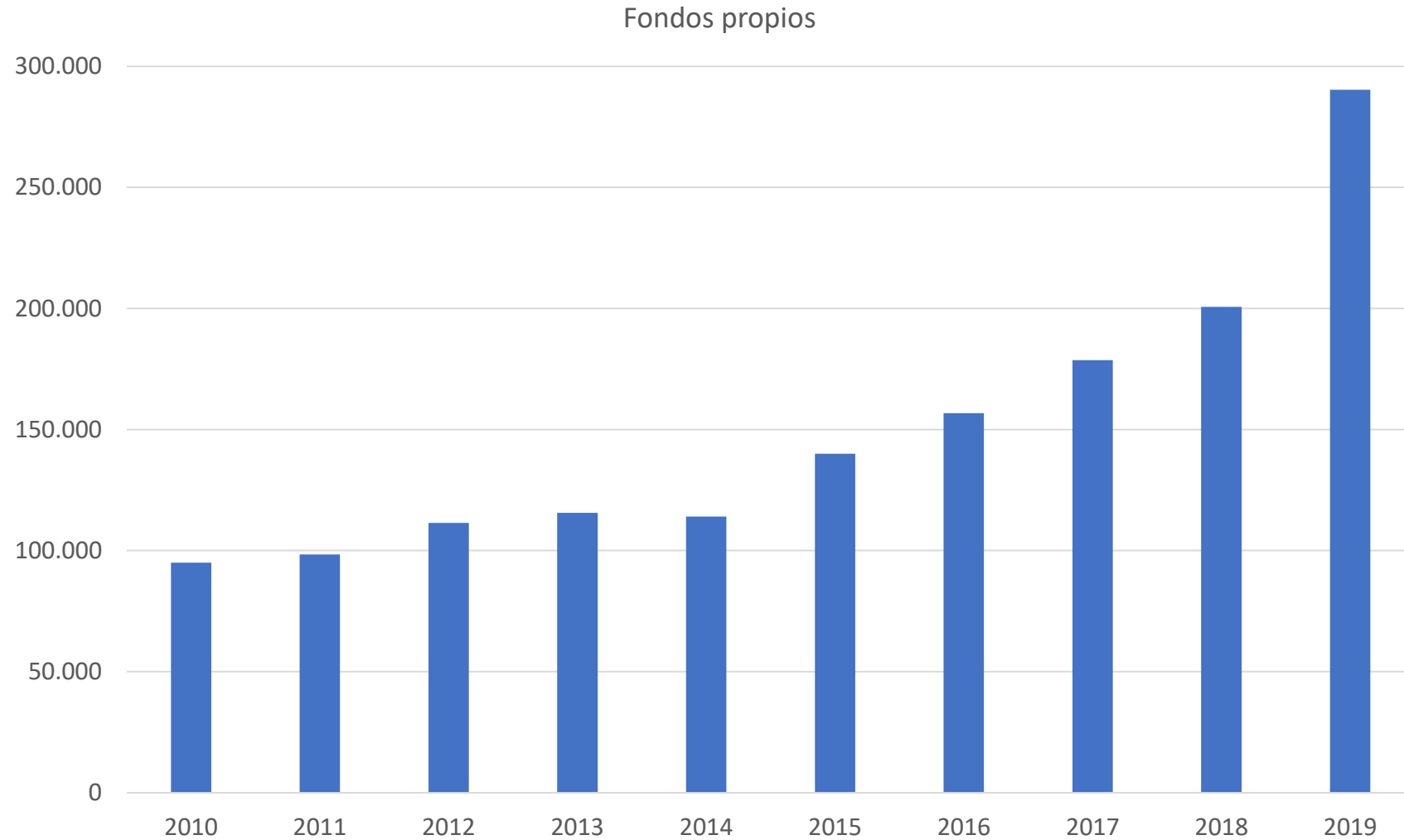


DATOS ECONÓMICOS 2019 - 20
ASAMBLEA FEPA 2020 - 25 de junio de 2020

Balance de situación

ACTIVO		2019	2018	2017
ACTIVO NO CORRIENTE		7.031,23	7.902,23	2.745,83
ACTIVO CORRIENTE		576.624,03	642.428,49	593.671,86
	Existencias	1.416,00		840,95
	Deudores por prestaciones de servicios	141.952,31	350.866,86	371.368,68
	Activo por créditos AAPP	23.133,98	120.001,85	
	Inversiones financieras corto plazo	4.929,54	4.079,54	4.079,54
	Periodificaciones			
	Efectivo y activos líquidos	405.192,20	167.480,24	217.382,69
TOTAL ACTIVO		583.655,26	650.330,72	596.417,69
PATRIMONIO NETO Y PASIVO		2019	2018	2017
PATRIMONIO NETO		512.631,17	533.652,34	506.411,76
	Fondos propios	290.360,52	200.655,44	178.689,97
	Subvenciones	222.270,65	332.996,90	327.721,79
PATRIMONIO CORRIENTE		71.024,09	116.677,98	90.022,44
	Deudas corto plazo			354,91
	Acreedores por actividades y cuentas	61.690,77	103.002,15	80.334,20
	Periodificaciones	9.333,32	13.675,83	9.333,33
TOTAL PATRIMONIO NETO Y PASIVO		583.655,26	650.330,32	596.434,20

Evolución fondos propios

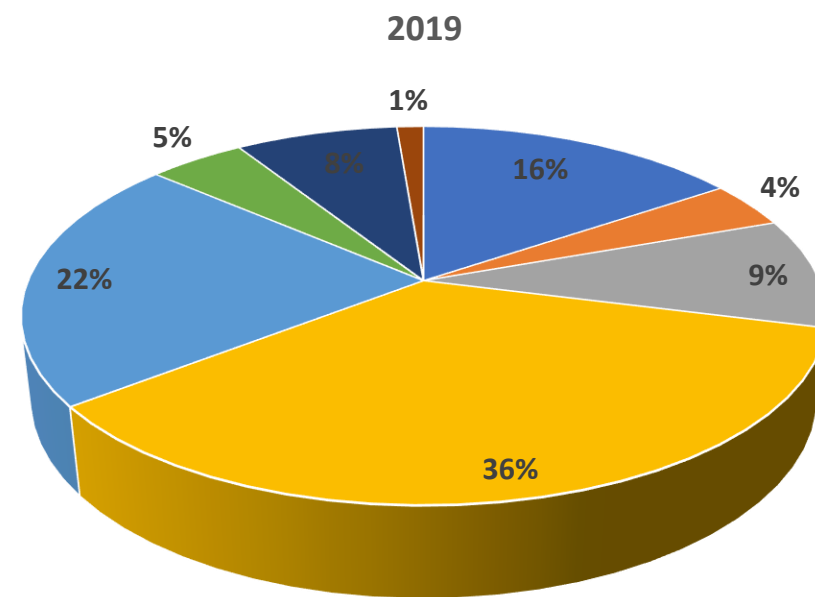
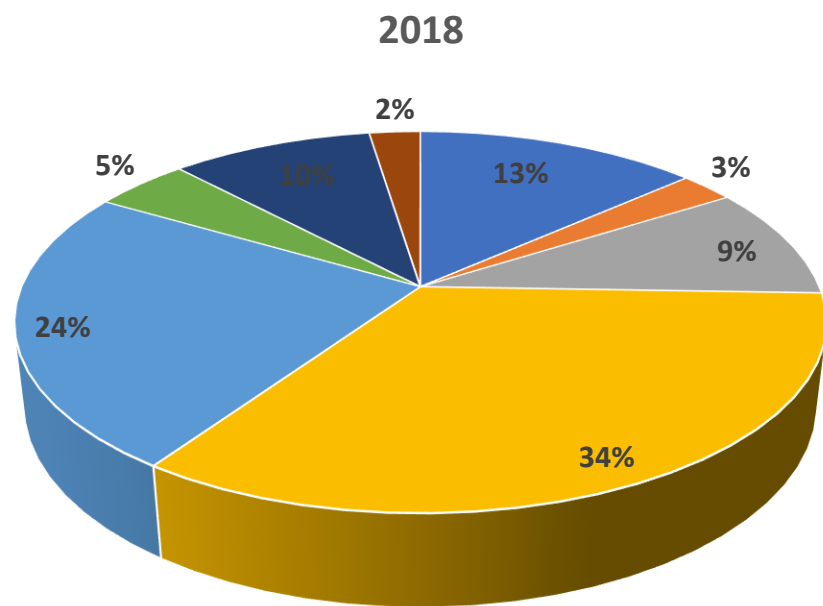


Cuenta de PyG

		2019	2018	2017
INGRESOS POR ACTIVIDADES		770.557,18	743.229,41	756.124,62
	Ventas y prestaciones de servicios	9.839,90	18.063,75	
	Ingresos recibidos de carácter periodico	405.440,33	323.630,41	340.283,64
	Subvenciones, donaciones e ingresos	355.276,95	401.535,25	415.840,98
AYUDAS CONCEDIDAS		277.363,83	300.270,51	415.099,98
GASTOS DE PERSONAL		268.203,20	231.041,10	210.625,70
OTROS GASTOS DE EXPLOTACION		134.154,47	189.025,17	107.348,78
	Servicios exteriores y tributos	134.153,47	188.844,50	
	Gastos de gestión corriente y var provis	1,00	180,67	
AMORTIZACIÓN INMOVILIZADO		1.131,00	937,46	1.166,67
SUBVENCIONES DE CAPITAL				
RESULTADO DE EXPLOTACIÓN		89.704,68	21.955,17	21.883,49
	Resultados excepcionales		1,00	
	Ingresos financieros		9,70	
RESULTADO DEL EJERCICIO		89.704,68	21.965,87	21.883,49

Procedencia de ingresos y aplicación gastos

Procedencia de ingresos

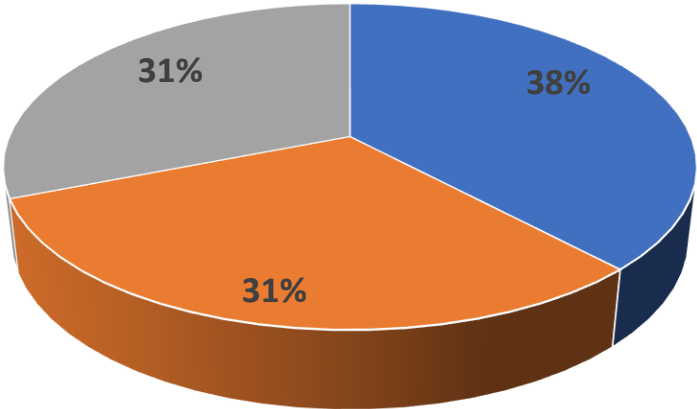


- MSSSI / MSCBS IRPF
- MSSSI / MSCBS Injuve
- GENCAT ASJTET
- Fundació La Caixa
- IRPF Autònomicos
- Dip BCN + Aj BCN + GENCAT
- Proyectos
- Ingresos propios y otros

Procedencia de ingresos y aplicación gastos

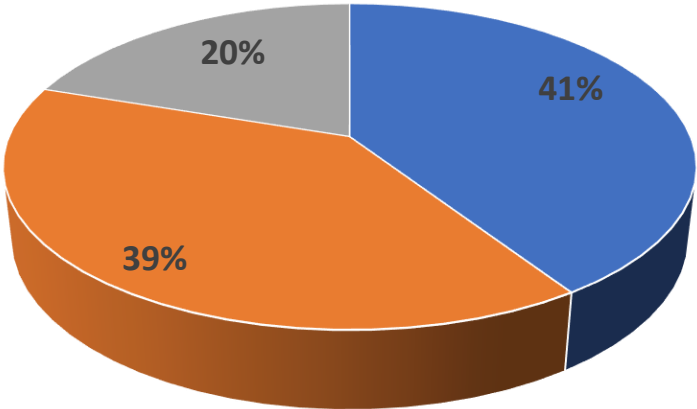
Aplicación de gastos

2018



■ Aplicación directa a proyectos ■ Personal ■ Otros gastos

2019



■ Aplicación directa a proyectos ■ Personal ■ Otros gastos

Presupuesto 2020

CONCEPTO	Presupuesto global 2020
Aplicación directa a proyectos	274.183,18
Personal	264.220,56
Servicios profesionales	69.110,84
Oficina	15.875,22
Dietas y desplazamientos	19.000,00
Alojamiento	2.560,00
Publicidad	4.500,00
Cuotas a entidades	2.500,00
Suministros	5.000,00
Gastos bancarios y financieros	1.300,00
Material oficina	4.175,00
Seguro	2.300,00
Otros gastos y servicios	55.609,93
Amortización	1.301,68
Gastos de estructura gestión (aport 5%)	36.081,82
TOTAL GASTOS	757.718

Subvenciones Estado	175.000,00
Convenios AAPP	68.190,00
Otras contrataciones	260.000,00
Subvenciones otras AAPP	204.906,31
Subvenciones privadas	0,00
Cuotas asociados	7.560,00
Cuotas actividades	5.980,00
Otros ingresos	0,00
Aport 5% estructura gestión	36.081,82
TOTAL INGRESOS	757.718



También en:



BARCELONA Via Laietana, 54 2º dpcho. 214
93268991 info@fepa18.org

MADRID Calle Alameda, 22
646704896 coorditerritorial@fepa18.org

DATOS ECONÓMICOS 2019 - 20
ASAMBLEA FEPA 2020 - 25 de junio de 2020